

DIAMANTSCHLEIBEN - EINSATZGEBIETE

		ZIEGEL	WASCHBETON	SANDSTEIN	PVC-ROHRE	PORPHYR	POROTON	PLEXIGLAS	MARMOR	KLINKER	KALKSANDSTEIN	GRANIT	FRISCHBETON	FLIESEN	FEUERFESTE STEINE	FEINSTEINZEUG	COTTON	BETONPFLASTERSTEIN	BETON	ASPHALT	ARMIRTER BETON	
Winkelschleifer	T 20	■	■				■		■	■	■	■		■			■	■	■		■	
	Performer Armierung + Granit	■	■			■	■		■	■	■	■					■	■	■		■	
	Titan-R	■							■	■	■	■					■	■	■		■	
	Turbo Dynamic	■	■			■	■		■	■	■	■		■			■	■	■		■	
	SD-Sprinter	■	■						■	■	■	■			■			■	■	■		■
	CER/S	■							■	■	■			■			■	■	■		■	
	GRES extra dünn								■	■	■				■		■	■	■		■	
Tischsagen	UL/E	■	■			■	■		■	■	■	■		■			■	■	■		■	
	BL/E	■	■	■			■		■	■	■				■		■	■	■		■	
	GRES/U								■	■	■			■			■	■	■		■	
	O2/E		■			■			■	■	■	■					■	■	■		■	
	2C	■	■	■			■		■	■	■	■			■		■	■	■		■	
Fugenschneider	CL	■	■	■		■	■		■	■	■	■					■	■	■		■	
	PL			■			■				■		■				■	■	■		■	
Benzintrennsäge	CL	■	■	■		■	■		■	■	■	■					■	■	■		■	
	LS 501		■							■	■	■						■	■		■	

■ = gut geeignet

■ = geeignet

Diamanttrennscheiben für Winkelschleifer




DIAMANTTRENNSCHEIBE **T 20 UNIVERSAL - FÜR BETON**

Sehr vielseitige Diamanttrennscheibe zum Trennen einer breiten Palette von Baustellenmaterialien. Hohe Sicherheit wird durch die Laserschweißung garantiert.

- 10 mm Segmenthöhe

Artikel-Nr.:	Ø mm	Bohrung mm	Segmentabmessung mm
171310011522200	115	22,2	2,2x10
171310012522200	125	22,2	2,2x10
171310015022200	150	22,2	2,5x10
171310023022200	230	22,2	2,5x10



DIAMANTTRENNSCHEIBE **PERFORMER GRANIT + ARMIERTER BETON**

Diamanttrennscheibe für außergewöhnliche Leistungen. Der besondere gelochte Stahlkern ermöglicht eine raschere Kühlung und daher die Anwendung der Scheibe unter schwersten Bedingungen.

Darüber hinaus garantiert die Laserschweißung höchste Sicherheit.

besonders geeignet für armierten Stahlbeton und Granit

- 10 mm Segmenthöhe

Artikel-Nr.:	Ø mm	Bohrung mm	Segmentabmessung mm
171311011522200	115	22,2	2,2x9
171311012522200	125	22,2	2,2x9
171311023022200	230	22,2	2,8x10



DIAMANTTRENNSCHEIBE **SANKYO TITAN-R**

Durchmesser 230mm / 22,2 mm

Einsatzbereich: Beton, Granit; Dachziegel

Turboscheibe - lange Lebensdauer!

- 10 mm Segmenthöhe

Artikel-Nr.:	Ø mm	Bohrung mm	Segmentabmessung mm
171312523022200	230	22,2	2,6x10



DIAMANTTRENNSCHEIBE **TURBO DYNAMIC**

Leistungsstarke Profi-Trennscheibe mit 12mm-Diamantbelag mit beträchtlicher Standzeit.

Der spezielle Kernaufbau ermöglicht rasches Abkühlen.

Ideal zum Schneiden von Granit und vielen Baumaterialien.

- 12 mm Segmenthöhe

Artikel-Nr.:	Ø mm	Bohrung mm	Segmentabmessung mm
171310923022200	230	22,2	2,8x12



DIAMANTTRENNSCHEIBE **SD-SPRINTER - SANKYO**

für Granit, Beton und Dachziegel
mit Kühlrippen und seitlichen Schutzsegmenten

Artikel-Nr.:	Ø mm	Bohrung mm	Segmentabmessung mm
171300STU021150	115	22,2	
171300STU021250	125	22,2	
171300STU024230	230	22,2	2,6x8



DIAMANTTRENNSCHEIBE **CER/S FLIESEN/KERAMIK**

Diamanttrennscheibe mit geschlossenem Diamantbelag, die perfekte Schnittqualität für jede Art von Keramikfliesen bietet. Hervorragende Schnittleistung auf besonders harten Fliesen.

- **Trockenschnitt**

Artikel-Nr.:	Ø mm	Bohrung mm	Segmentabmessung mm
171320011522200	115	22,2	1,6x7,0
171320012522200	125	22,2	1,6x7,0
171320018022200	180	22,2	1,6x7,0
171320023022200	230	22,2	1,7x8,0



DIAMANTTRENNSCHEIBE **GRES Speedy FEINSTEINZEUG - EXTRA DÜNN**

Diamanttrennscheibe zum Trockenschnitt von Fliesen und Feinsteinzeug.
Das spezielle, 1 mm starke Kernblatt gewährleistet hervorragende
Schnittleistung; der Zentralflansch bietet ausgezeichnete mechanische Widerstandsfähigkeit.

- **Trockenschnitt**

Artikel-Nr.:	Ø mm	Bohrung mm	Segmentabmessung mm
171321011522200	115	22,2	1,2x7,0
171321012522200	125	22,2	1,2x7,0



DIAMANTBOHRKRONE **G35 - M 14**

Zum Trockenbohren von Feinsteinzeug - Keramikfliesen - Marmor - Granit.
für den Einsatz auf Winkelschleifer - Drehzahl 10.000 - 11.000 UPM.

Aufnahme: M 14

- **Diamantbelag 10 mm**

Artikel-Nr.:	Ø mm	Länge mm
171802502700000	27	50
171802503000000	30	50
171802503500000	35	50
171802504000000	40	50
171802505000000	50	50
171802505500000	55	50
171802506000000	60	50



Diamanttrennscheiben für Tischesägen



Bitte gewünschte Bohrung angeben!

DIAMANTTRENNSCHEIBE **UL/E**

Vielseitige Diamanttrennscheibe für Beton, armierten Beton, Ziegel, Waschbeton; Klinker, Backstein

Leistungsfähige Profi-Diamanttrennscheibe, die perfekte Schnittführung bei

fast allen Baumaterialien bietet. Dank der Laserschweißung für

Trocken- und Naßschnitt geeignet.

- Segmenthöhe 10 mm
- Nass/Trockenschnitt

Artikel-Nr.:	Ø mm	Bohrung mm	Segmentabmessung mm
171413030030000	300	30/25,4	2,8x10
171413035030000	350	30/25,4	3,2x10
171413040030000	400	30/25,4	3,2x10



DIAMANTTRENNSCHEIBE **BL/E FÜR ABRASIVE MATERIALIEN**

Diese Diamantscheibe garantiert hohe Standzeit und optimale Leistungen

beim Schneiden von abrasiven Materialien. Die Laserschweißung ermöglicht

höchste Sicherheit, auch bei kurzzeitigen Trockeneinsatz.

- Nass/Trockenschnitt
- Segmenthöhe 10 mm

Artikel-Nr.:	Ø mm	Bohrung mm	Segmentabmessung mm
1714210...	250	30/25,4	2,4x10
	300	30/25,4	2,6x10
	350	30/25,4	2,8x10
	400	30/25,4	3,2x10



DIAMANTTRENNSCHEIBE **GRES FEINSTEINZEUG - EXTRA DÜNN**

Diamanttrennscheibe zum Nassschnitt von Fliesen und Feinsteinzeug.

- Segmenthöhe 10 mm
- Nassschnitt

Artikel-Nr.:	Ø mm	Bohrung mm	Segmentabmessung mm
171321118025400	180	25,4	2,2x10
171321120025400	200	25,4	2,2x10
171321123025400	230	25,4	2,2x10
171321125025400	250	25,4	2,2x10
171321130030000	300	30	2,4x10



DIAMANTTRENNSCHEIBE **O2/E FÜR GRANIT UND STEIN**

Diamanttrennscheibe, die eine ausgezeichnete Geschwindigkeit sowie eine

hervorragende Schnittqualität gewährleistet. Die Laserschweißung ermöglicht

mit höchster Sicherheit zu arbeiten, auch bei kurzem Trockeneinsatz.

- Segmenthöhe 11 mm
- Nassschnitt

Artikel-Nr.:	Ø mm	Bohrung mm	Segmentabmessung mm
171419030030000	300	30/25,4	2,8x11
171419035030000	350	30/25,4	3,0x11



DIAMANTSCHLEIFE **2C UNIVERSAL/ZIEGEL UND WASCHBETON**

Profi-Diamanttrennscheibe zum Trennen von verschiedenartigen

Baustellenmaterialien, Laserschweißung für alle Durchmesser bis 900 mm

- Segmenthöhe 10 mm
- Trocken- oder Nassschnitt

Artikel-Nr.:	Ø mm	Bohrung mm	Segmentabmessung mm
171411062560000	625	60	4,5x7
171411065060000	650	60	4,5x7
171411070000000	700	60	4,5x7
171411075000000	750	60	4,5x7
171411090060000	900	60	5,0x7



Diamanttrennscheiben für Fugenschneider



Bitte gewünschte Bohrung angeben!

DIAMANTTRENNSCHEIBE **CL FÜR BETON - AUCH ARMIERT**

(bis ca. 12 PS)

Diamantscheibe zum Schneiden von Zement und Beton.

Die Laserschweißung ermöglicht auch Trockenschnitt.

- Segmenthöhe 10 mm
- Nassschnitt

Artikel-Nr.:	Ø mm	Bohrung mm	Segmentabmessung mm
171220030025410	300	25,4	2,8x10
171220035025410	350	25,4	3,2x10
171220040025410	400	25,4	3,2x10
171220045025410	450	25,4	3,6x10
171220050025400 (1C)	500	25,4	3,6x10
171220060025400 (1C)	600	25,4	4,2x10



DIAMANTTRENNSCHEIBE **PL FÜR ASPHALT**

(bis ca. 12 PS)

Hochwertige Diamantscheibe mit speziell abgestimmter Bindung

Gute Ausspülung des Schleifschlammes durch Normalverzahnung.

Kernschutzsegmente schützen die Lötstelle und den Stahlkern vor Hinterschliff bei zu tiefem Schneiden.

Schnelle Schnittgeschwindigkeit und lange Standzeit durch den Einsatz von hochwertigem, groben Diamantkorn.

Stamtblatt aus gehärtetem Spezialstahl verhindert Verwindung

- Segmenthöhe 10 mm
- Nassschnitt

Artikel-Nr.:	Ø mm	Bohrung mm	Segmentabmessung mm
171120030025400	300	25,4	2,8x10
171120035025400	350	25,4	3,2x10
171120040025400	400	25,4	3,2x10
171120045025400	450	25,4	3,6x10
171120050025400 (2W)	500	25,4	3,6x10
17120060025400 (2W)	600	25,4	4,2x10



Diamanttrennscheiben für Trennsägen



Bitte gewünschte Bohrung angeben!

DIAMANTTRENNSCHEIBE **CL FÜR BETON - AUCH ARMIERT**

Hochwertige Diamantscheibe mit speziell abgestimmter Bindung
 Gute Ausspülung des Schleifschlammes durch Normalverzahnung
 Stammblatt aus gehärtetem Spezialstahl verhindert Verwindung
 Schnelle Schnittgeschwindigkeit und lange Standzeit durch den Einsatz von hochwertigem, groben Diamantkorn.

- 10 mm Segmenthöhe

Artikel-Nr.:	∅ mm	Bohrung mm	Segmentabmessung mm
1712200...	300 mm	20/25,4/30	2,8x10
	350 mm	20/25,4/30	3,2x10




DIAMANTTRENNSCHEIBE **LS501**

Granit/Stahlbeton/Waschbeton/Klinker

- 10 mm Segmenthöhe

Artikel-Nr.:	∅ mm	Bohrung mm	Segmentabmessung mm
171311530020000	300	20	2,8x10
171311530025400	300	25,4	2,8x10
171311535020000	350	20	3,0x10
171311535025400	350	25,4	3,0x10
171311540025400	400	25,4	3,6x10



DIAMANT-SCHLEIFTROPF TURBO

ideal für Granit und Beton

Der Turboschleifring ermöglicht ein feineres Schleifbild

Artikel Nr.:	Ø mm	B mm
171330010014000	100	M 14
171330012514000	125	M 14



DIAMANT-SCHLEIFTOPF 2-REIHIG GROBSCHLIFF

für Beton, Estrich

Artikel Nr.:	Ø mm	B mm
171330210022200	100	M 14
171330212522200	125	M 14
171330217822200	178	M 14



SPEZIAL-DIAMANT-SCHLEIFTOPF

speziell für Sanierungsarbeiten - Segmente in Turbinenform angeordnet

zum Schleifen von Beton, Granit, Klebstoff, Farben

Artikel Nr.:	Ø mm	B mm
17133301252220	125	22,2
17133301502220	150	22,2
17133301802220	180	22,2



DIAMANT-FLIESENBOHRKRONE - NASSBOHREN

für Akku-Bohrmaschinen

Artikel-Nr.:	Ø mm
171800800400000	4,0
171800800600000	6,0
171800800800000	8,0
171800801000000	10,0
171800801200000	12,0
171800801800000	18,0
171800802200000	22,0

Artikel-Nr.:	Ø mm
171800802500000	25,0
171800803200000	32,0
171800803500000	35,0
171800803800000	38,0
171800805000000	50,0
171800806000000	60,0
171800807300000	73,0



DIAMANTBOHRER MIT SECHSKANTAUFNAHME -

NASS- UND TROCKENBOHREN

Diamantbohrer mit Sechskantstift und Rückstand - Abführöffnung, zum Bohren von Granit, Marmor, Feinsteinzeug und Keramikfliesen.

Artikel-Nr.:	Ø mm
171801000500000	5,0
171801000600000	6,0
171801000800000	8,0
171801001000000	10,0
171801001200000	12,0
171801001400000	14,0
171801001500000	15,0

Artikel-Nr.:	Ø mm
171801001700000	17,0
171801002000000	20,0
171801002200000	22,0
171801002500000	25,0
171801002700000	27,0
171801003400000	34,0



ANBOHRHILFE FÜR FLIESENBOHRKRONE -

4 - 12 MM

Artikel-Nr.: 17180030990100

ANBOHRHILFE FÜR FLIESENBOHRKRONE -

6 - 82 MM

Artikel-Nr.: 17180080990100



DIAMANT-BOHRKRONEN M 16 IG - NASSBOHREN

Geeignet für Stahlbeton, Asphalt, Granit, Sandstein, Marmor usw.

Dünnlippiger Ringbelag bis d 101 mm

Nutzlänge: 300 mm

Artikel-Nr.:	Ø mm
171970008300000	8,0
171970010300000	10,0
171970012300000	12,0
171970014300000	14,0
171970015300000	15,0
171970016300000	16,0
171970018300000	18,0
171970020300000	20,0
171970021300000	21,0
171970022300000	22,0
171970024300000	24,0
171970025300000	25,0
171970026300000	26,0
171970028300000	28,0
171970030300000	30,0
171970031300000	31,0
171970032300000	32,0
171970035300000	35,0
171970038300000	38,0

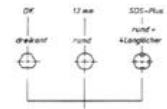
Artikel-Nr.:	Ø mm
171970041300000	41,0
171970045300000	45,0
171970051300000	51,0
171970055300000	55,0
171970061300000	61,0
171970065300000	65,0
171970071300000	71,0
171970075300000	75,0
171970081300000	81,0
171970086300000	86,0
171970091300000	91,0
171970101300000	101,0
171970107300000	107,0
171970112300000	112,0
171970122300000	122,0
171970132300000	132,0
171970142300000	142,0
171970152300000	152,0



Anwendung der Diamantbohrkronen M16 in Verbindung mit einem Spülkopf mit leistungsstarker, handgeführter Bohrmaschine möglich!

ACHTUNG: Personenschutzalter unbedingt erforderlich!! (siehe Kapitel 15 "Elektrozubehör")

- Wasserzuführung 1/2" (Messing)
- max. 3.000 U/min.
- Andere Gewinde auf Wunsch lieferbar.
- VDE 0740 beachten!



Bohrkronen passend für L 200 sowie L 250 in Verbindung mit Adapter R 1/2" a - M16x2 a

Artikel-Nr.: 269ZSV002010



WEITERS IM LIEFERPROGRAMM:

- Fliesentrennmaschinen
- Steintrennmaschinen
- uvm.



DIAMANT-NASS-BOHRGERÄT END 712 P - 700 W

Bohren von Sack- und Durchgangslöchern bis 12 mm Durchmesser mit Hochgeschwindigkeit

Für schnelle Bohrungen in Naturstein, Fliesen und Beton.

Die handliche Maschine arbeitet äußerst präzise, erschütterungsfrei und mit geringem Bohrerverschleiß.

- Geringes Gewicht, ergonomisches Design - gutes Handling
- Elektronikschalter - stufenlose Drehzahländerung
- Arretierknopf- Fixierung bei Dauerbetrieb
- PRCD-Schutzschalter - FI-Schutz im Kabel integriert

Technische Daten:

Leistungsaufnahme:	700 W
Nennspannung:	230 V
Lastdrehzahl:	0-8000 min-1
Werkzeugaufnahme:	M 12 x 1,5
Gewicht:	2,6 kg
Schutzklasse:	II
Bohrdurchmesser:	bis 14 mm

Artikel-Nr.: 269 ZMO080026000



DIAMANT-VOLLBOHRER MIT SEITLICHEM SCHLITZ - NASSBOHREN

für harte Materialien, Fliesen, schnittfreudig - Aufnahme M 12

Artikel-Nr.:	Ø mm	Länge mm	Artikel-Nr.:	Ø mm	Länge mm
17180010105012	5,0	25	17180010110012	10,0	50
17180010106012	6,0	50	17180010112012	12,0	50
17180010108012	8,0	50	17180010114012	14,0	50



DIAMANT-NASS-BOHRGERÄT END 1521 P - 1500 W

Schlagfrei durch Beton bis 25 mm mit bis zu 50 % Zeiteinsparung

- Sanftanlauf, Drehzahlkonstanthaltung, Temperaturüberwachung, Überlastabschaltung
- Anbohrhilfe mit Wasserabsaugung - punktgenaues Anbohren ohne Wasserspritzer möglich, präzise Bohrlöcher
- Auch Armierungseisen können durchbohrt werden
- PRCD-Schutzschalter - FI-Schutz im Kabel integriert

Technische Daten

Leistungsaufnahme	1500 W
Nennspannung	230 V
max. Bohrdurchmesser	8 - 25 mm
Nennndrehzahl	6000 min-1
Leerlaufdrehzahl	6000 min-1
Werkzeugaufnahme	M 16 und Schnellwechsel
Spannhalsdurchmesser	53 mm
Gewicht	3,9 kg

Artikel-Nr.: 267050311010000



SCHNELLWECHSELADAPTER FÜR END 1521 P

Artikel-Nr.: 267053511500000



SCHNELLWECHSEL-DIAMANTBOHRKRONEN - NASSBOHREN

Artikel-Nr.:	Ø mm	Länge mm	Artikel-Nr.:	Ø mm	Länge mm
267053670800000	8,0	180	267053671800000	18,0	280
267053671000000	10,0	180	267053672000000	20,0	280
267053671200000	12,0	180	267053672200000	22,0	280
267053671400000	14,0	280	267053672500000	25,0	280
267053671600000	16,0	280			



DIAMANT-BOHRKRONE 5/4"

Diamantbohrkrone zum Nassbohren in Beton und Stahlbeton.

Profi-Qualität mit schlagbeanspruchbaren Diamanten

Speziell für stahlarmierten Beton

Segmente in eingefräste Taschen eingelötet

Scheerkraft von 30kp/qmm, - ca. 3 Tonnen/Segment!

Bohrtiefe 420 mm

Anschluss 1 1/4" Innengewinde mit SW41

Artikel-Nr.:	Ø mm
171968025420	25
171968030420	30
171968035420	35
171968040420	40
171968045420	45
171967052420	52
171967056420	56
171967062420	62
171967067420	67
171967072420	72
171967076420	76
171967082420	82
171967086420	86
171967092420	92
171967102420	102
171967107420	107
171967112420	112
171967122420	122

Artikel-Nr.:	Ø mm
171967127420	127
171967132420	132
171967142420	142
171967152420	152
171967158420	158
171967162420	162
171967167420	167
171967172420	172
171967182420	182
171967186420	186
171967192420	192
171967200420	200
171967212420	212
171967225420	225
171967250420	250
171967270420	270
171967300420	300
171967350420	350



weitere Größen auf Anfrage!

VERLÄNGERUNG FÜR DIAMANT-BOHRKRONEN 5/4"

Artikel-Nr.:	Länge mm
171968610020000	200
171968610030000	300
171968610040000	400



DIAMANT-BOHRKRONE FÜR BETON UND ZIEGEL

Artikel-Nr.:	Ø mm	NL mm	GL mm	Auf-nahme
171965010680000	68	60	90	M 16
171965010820000	82	60	90	M 16



AUFNAHME 6-KANT, M16 AG

Schaft SW 12

Artikel-Nr.: 171965020107800

AUFNAHME SDS-PLUS

Artikel-Nr.: 171965020210500

